
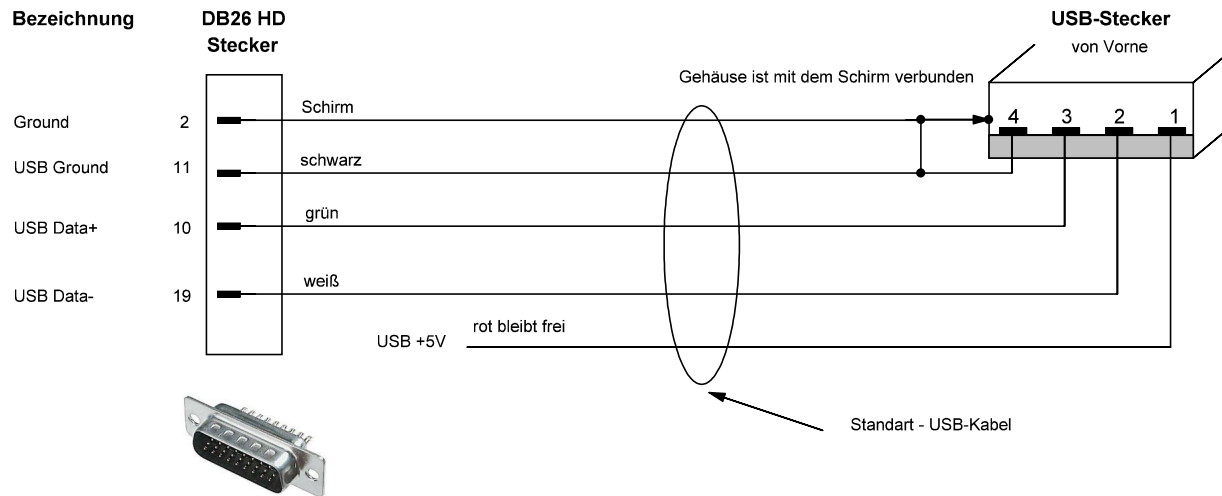


Funkgerät hinten

Buchse: J403

PC



| Änderungen | | Datum | Name | Bezeichnung HYTERA USB-Programmierkabel für MD785 | Blattzahl: 4 |
|--|------|------------------|-------|--|--------------|
| Datum | Name | gez.: 22.02.2011 | DJ8TM | | |
| | | gepr.: | | | |
| Zeichnungs-Nr.: | | | | | |
| I:\Daten\Dokumentationen\Amateurfunk\Hytera\Programmierkabel\Hytera_Programmierkabel.sp17MD785 | | | | | |

Repeater


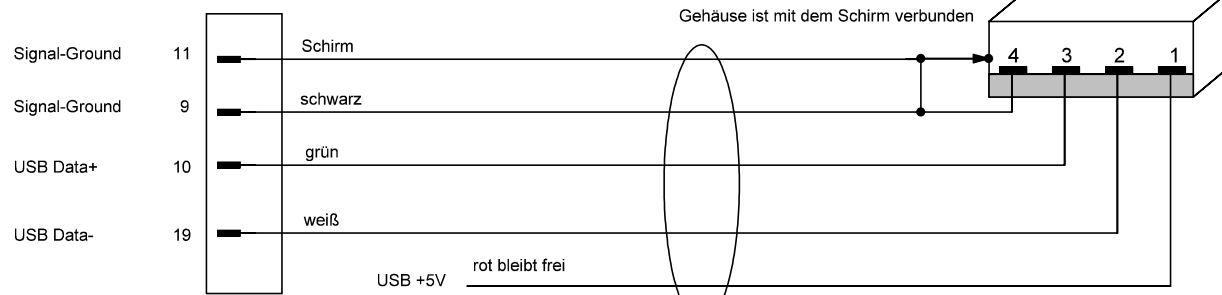
Buchse hinten

PC

Bezeichnung


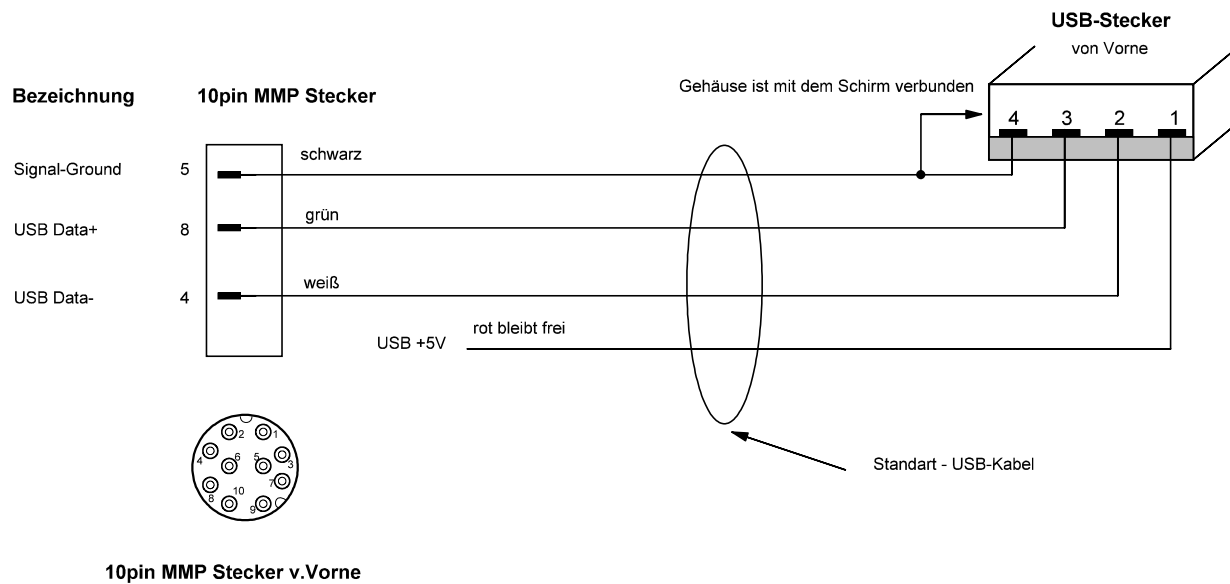
DB26 HD Stecker

USB-Stecker von Vorne



Standart - USB-Kabel

| | | | | | |
|---|------|------------------|-------|--|--------------|
| Änderungen | | Datum | Name | Bezeichnung HYTERA USB-Programmierkabel für RD985 | Blattzahl: 4 |
| Datum | Name | gez.: 22.02.2011 | DJ8TM | | Blatt-Nr.: 3 |
| | | gepr.: | | | |
| Zeichnungs-Nr.: | | | | | |
| I:\Daten\Dokumentationen\Amateurfunk\Hytera\Programmierkabel\Hytera_Programmierkabel.sp17\RD985 | | | | | |



| Änderungen | | Datum | Name | Bezeichnung | Blattzahl: 4 |
|---|------|------------------|-------|---|--------------|
| Datum | Name | gez.: 22.02.2011 | DJ8TM | HYTERA USB-Programmierkabel für RD985 + MD785 | Blatt-Nr.: 4 |
| | | gepr.: | | | |
| Zeichnungs-Nr.: | | | | | |
| I:\Daten\Dokumentationen\Amateurfunk\Hytera\Programmierkabel\Hytera_Programmierkabel.spl7\10pol_RD985_MD785 | | | | | |