

QUICK REFERENCE CARD

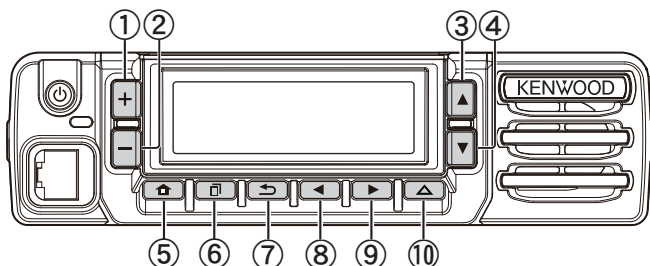
Function Indicator

Indicator	Description
	Displays the signal strength.
	The channel is using high transmit power.
	The channel is using medium transmit power.
	The channel is using low transmit power.
	In Digital mode (Digital Channel)
	In Analog mode (Analog Channel)
	In Digital mode (Mixed Channel)
	In Analog mode (Mixed Channel)
	The Bluetooth function is activated. Blinks in the process of turning on Bluetooth. (NX-3720HG/ NX-3820HG Only)
	Connected to Bluetooth device. (NX-3720HG/ NX-3820HG Only)
	The GPS position is determined. Blinks when the GPS is unable to determine the position.
	Scan, Priority Scan or Voting/Site Roaming is in progress. Blinks when the scan is paused.
P1	Indicates Priority channel 1 or Priority Monitor ID 1.
F2	Indicates Priority channel 2 or Priority Monitor ID 2.

Indicator	Description
F3	Indicates Priority Monitor ID 3.
P4	Indicates Priority Monitor ID 4.
	The current channel is added to the scanning sequence.
	The current Zone is added to the Multi-Zone scanning sequence.
	The Scrambler function is activated.
	The Encryption function is activated. Blinks when receiving an encrypted carrier.
	The Encryption (AES) function is activated. Blinks when receiving an encrypted carrier.
	The Encryption (DES) function is activated. Blinks when receiving an encrypted carrier.
	The Enhanced Encryption function is activated. Blinks when receiving an encrypted carrier.
	The Talk Around function is activated.
	The Monitor or Squelch Off is activated.
	The External Speaker is activated.
	The External Speaker (Internal + External) is activated.
	Blinks when an incoming call matches your Optional Signaling.

Indicator	Description
	A message is stored in the memory. Blinks when a new message is received.
	The VOX function is activated. (NX-3720HG/ NX-3820HG Only)
	The Site Lock function is activated.
	The Broadcast Call function is activated.
	The Surveillance function is activated.
	The System Lock function is activated.
	The selected group is programmed as telephone IDs. Blinks during Auto Telephone search.
T	The Tactical Zone is activated.
	The Horn Alert function is activated.
	The Public Address function is activated.
	AUX A is activated.
	AUX B is activated.
	AUX C is activated.
	The Lone Worker function is activated.
	The OVCM function is activated.
	The Operator Selectable Tone function is activated.
	Blinks during Auto Recording.

Programmable Functions Button



(Enter the programmed function names for each key.)

No.	Programmed Function Name	Comment
①		
②		
③		
④		
⑤		
⑥		
⑦		
⑧		
⑨		
⑩		

CARTE DE RÉFÉRENCE RAPIDE

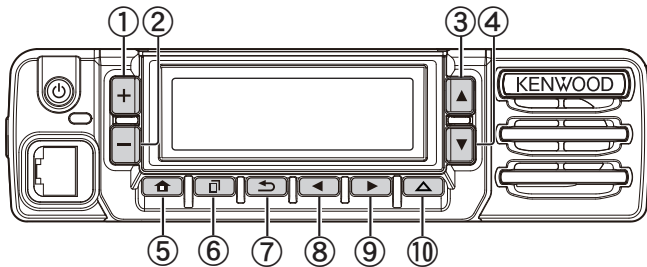
Indicateur de fonction

Indicator	Description
	Affiche la force du signal.
	Le canal utilise une énergie de transmission élevée.
	Le canal utilise une énergie de transmission moyenne.
	Le canal utilise une énergie de transmission faible.
	En mode numérique (Canal numérique)
	En mode analogique (Canal analogique)
	En mode numérique (Canal mixte)
	En mode analogique (Canal mixte)
	La fonction Bluetooth est activée. Clignote dans le processus d'activation du Bluetooth. (NX-3720HG/ NX-3820HG uniquement)
	Connecté à un dispositif Bluetooth. (NX-3720HG/ NX-3820HG uniquement)
	La position GPS est déterminée. Clignote lorsque le GPS est incapable de déterminer la position.
	Balayage, Balayage prioritaire ou Vote/ Site Roaming est en cours. Clignote lorsque le balayage s'arrête momentanément.
	Indique le canal prioritaire 1 ou l'ID de l'écran prioritaire 1.
	Indique le canal prioritaire 2 ou l'ID de l'écran prioritaire 2.

Indicator	Description
	Indique l'ID de l'écran prioritaire 3.
	Indique l'ID de l'écran prioritaire 4.
	Le canal en cours est ajouté à la séquence de balayage.
	La zone en cours est ajoutée à la séquence de balayage Multi- Zone.
	La fonction Brouilleur est activée.
	La fonction Encodage est activée. Clignote lors de la réception d'un transporteur crypté.
	La fonction Encodage (AES) est activée. Clignote lors de la réception d'un transporteur crypté.
	La fonction Encodage (DES) est activée. Clignote lors de la réception d'un transporteur crypté.
	La fonction Encodage amélioré est activée. Clignote lors de la réception d'un transporteur crypté.
	La fonction Talk Around est activée.
	La fonction Surveillance ou Silencieux désactivé est activée.
	Haut-parleur externe est activé.
	Le haut-parleur externe (interne + externe) est activé.
	Clignote lorsqu'un appel entrant correspond à vos Signal facultatif.

Indicator	Description
	Un message est enregistré dans la mémoire. Clignote lorsqu'on reçoit un nouveau message.
	La fonction VOX est activée. (NX-3720HG/ NX-3820HG uniquement)
	La fonction Verrouillage site est activée.
	La fonction Appel de diffusion est activée.
	La fonction Surveillance est activée.
	La fonction Verrouillage du système est activée.
	S'affiche lorsque le groupe sélectionné est programmé comme ID du téléphone. Clignote pendant la recherche téléphonique automatique.
	La Zone tactique est activé.
	La fonction Avertissement par klaxon est activée.
	La fonction Sonorisation est activée.
	AUX A est activé.
	AUX B est activé.
	AUX C est activé.
	La fonction Travailleur seul est activée.
	La fonction OVCM est activée.
	La fonction Tonalité sélectionnable par l'opérateur est activée.
	Clignote pendant Enregistrement automatique.

Bouton de fonctions programmables



(Entrez les noms des fonctions programmées de chaque touche)

No.	Noms des fonction programmée	Commentaire
①		
②		
③		
④		
⑤		
⑥		
⑦		
⑧		
⑨		
⑩		

TARJETA DE REFERENCIA RÁPIDA

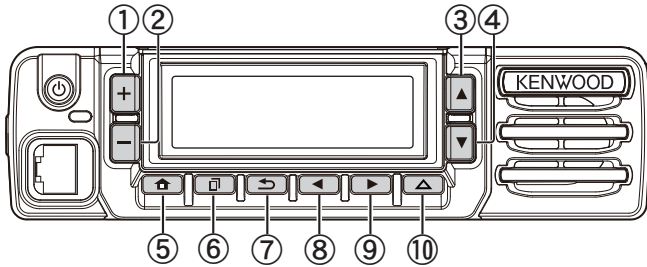
Indicador de función

Indicator	Description
	Muestra la intensidad de la señal.
	El canal utiliza transmisión de alta potencia.
	El canal utiliza transmisión de media potencia.
	El canal utiliza transmisión de baja potencia.
	En el modo digital (Canal digital)
	En modo analógico (Canal analógico)
	En modo digital (Canal mixto)
	En modo analógico (Canal mixto)
	La función Bluetooth está activada. Parpadea durante el proceso de activación de Bluetooth. (NX-3720HG/ NX-3820HG solamente)
	Conectado a un dispositivo Bluetooth. (NX-3720HG/ NX-3820HG solamente)
	Se define la posición GPS. Parpadea cuando el sistema GPS no puede determinar la posición.
	Exploración, Exploración prioritaria o Votación/ Itinerancia del sitio está en curso. Parpadea cuando la exploración está en pausa.
P1	Indica prioridad canal 1 o prioridad Monitor ID 1.
P2	Indica prioridad canal 2 o prioridad Monitor ID 2.

Indicator	Description
F3	Indica prioridad Monitor ID 3.
P4	Indica prioridad Monitor ID 4.
	El canal actual se añade a la secuencia de escaneado.
	La zona actual se añade a la secuencia de exploración multizona.
	La función Mezclador está activada.
	La función Cifrado está activada. Parpadea al recibir un portador cifrado.
	La función Cifrado (AES) está activada. Parpadea al recibir un portador cifrado.
	La función Cifrado (DES) está activada. Parpadea al recibir un portador cifrado.
	La función Cifrado mejorado está activada. Parpadea al recibir un portador cifrado.
	La función Talk Around está activada.
	La función Monitor o Desactivar Silenciamiento está activada.
	El altavoz externo está activado.
	El altavoz externo (Interno + Externo) está activado.
	Parpadea cuando una llamada entrante coincide con Señal opcional.
	Hay un mensaje almacenado en la memoria. Parpadea cuando se recibe un mensaje nuevo.

Indicator	Description
	La función VOX está activada. (NX-3720HG/ NX-3820HG solamente)
	La función Bloqueo de sitio está activada.
	La función Llamada de Difusión está activada.
	La función Vigilancia está activada.
	La función Bloqueo del Sistema está activada.
	Aparece cuando el grupo seleccionado es programado como los ID de teléfono. Parpadea durante la búsqueda de Teléfono Automática.
T	La Zona Táctica está activada.
	La función Bocina de alerta está activada.
	La función Megafonía está activada.
	AUX A está activado.
	AUX B está activado.
	AUX C está activado.
	La función Trabajador solo está activada.
	La función OVCM está activada.
	La función Tono seleccionable por operador está activada.
	Parpadea durante Grabación automática.

Botón de función programables



(Introduzca los nombres de funciones programables para cada tecla.)

No.	Nombres de función programable	Comentario
①		
②		
③		
④		
⑤		
⑥		
⑦		
⑧		
⑨		
⑩		